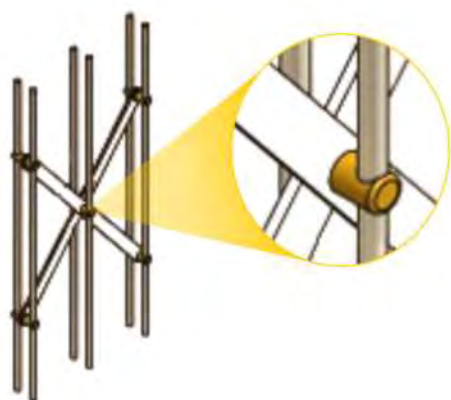
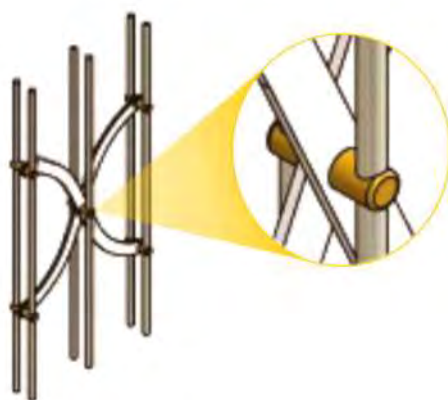




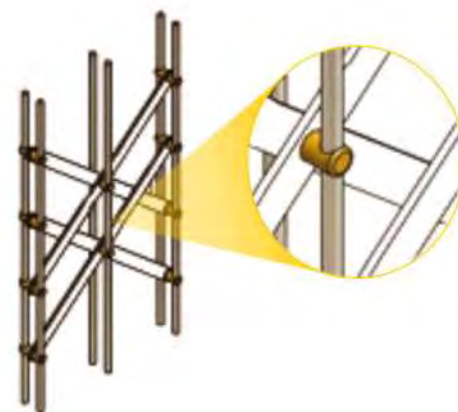
Cancelletto FLEXA Tonda, dotato di guida a ribalta inferiore e apertura totale per facilitare il passaggio ed eliminare qualsiasi ingombro.



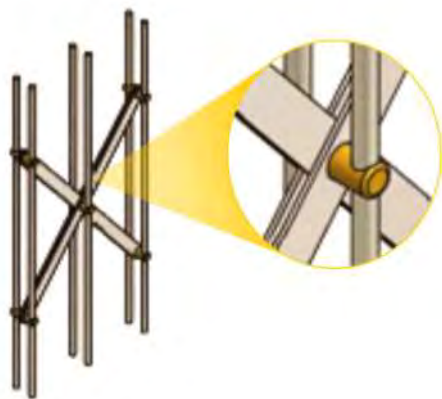
LEVA BASE



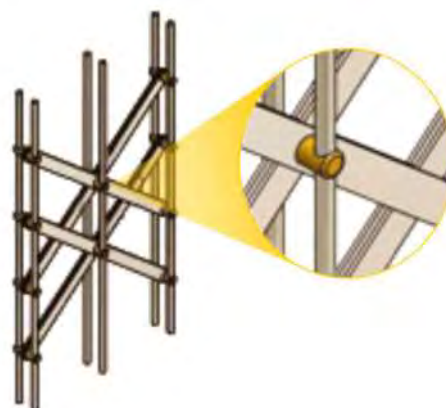
LEVA BASE CURVA



LEVA BASE A DOPPIO INCROCIO



LEVA PLUS



LEVA PLUS A DOPPIO INCROCIO



### IL CARRELLO CON CUSCINETTO

Ogni barra verticale di Flexa è dotata di un carrello di scorrimento con cuscinetto in acciaio a rulli che consentono a Flexa uno scorrimento fluido e silenzioso nelle fasi di aperta e chiusura.



### IL PERNO ANTISTRAPPO

Lo scorrimento verticale delle leve di collegamento è assicurato da speciali perni anti strappo che abbracciano il tendino verticale  $\varnothing$  mm 8 di blindatura. Lo scorrimento è un movimento brevettato da MITO, riconosciuto sia in Europa, che negli USA.



### LA GUIDA INFERIORE A RIBALTA

La guida inferiore a ribalta è un accessorio fondamentale dove ci sono aperture a porta. Con un semplice gesto si può liberare facilmente il vano da qualsiasi impedimento, agevolando in questo modo il passaggio anche per persone disabili.