
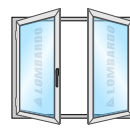


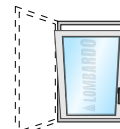
SISTEMI DI APERTURA



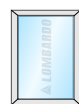
1 ante battente



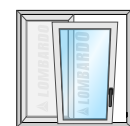
2 ante battenti



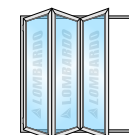
Anta a ribalta



Specchiature fisse



Scorrevoli paralleli



Scorrevoli a libro



Portoncini

CARATTERISTICHE TECNICHE

Applicazione del vetro con fermavetro a scatto

Profondità del telaio fisso: **65 mm**

Profondità dell'anta (telaio mobile): **74,5 mm**

Spazio per vetro e pannello: **23 mm**

TRASMITTANZA TERMICA ⁽¹⁾

Finestra a due ante: **Uw 1,8 W/m²K**

ISOLAMENTO ACUSTICO ⁽²⁾

Potere fonoisolante Rw: **fino a 42 db**

RISULTATI TEST ⁽³⁾

Permeabilità all'aria (UNI EN 1026): **Classe 4**

Tenuta all'acqua (UNI EN 1027): **Classe E1500**

Resistenza ai carichi del vento (UNI EN 12211): **Classe C5**

Trasmittanza termica del nodo (UNI EN 12567-1): **Uf 1,88 W/m²K**

(1) Calcolato secondo UNI EN ISO 10077-1 su una finestra 1440 x 1486 mm con un vetro Ug=1,0 W/m²K

(2) Calcolato secondo UNI EN 14351-1

(3) Test effettuati su una finestra a due ante 1480 x 1486 mm

