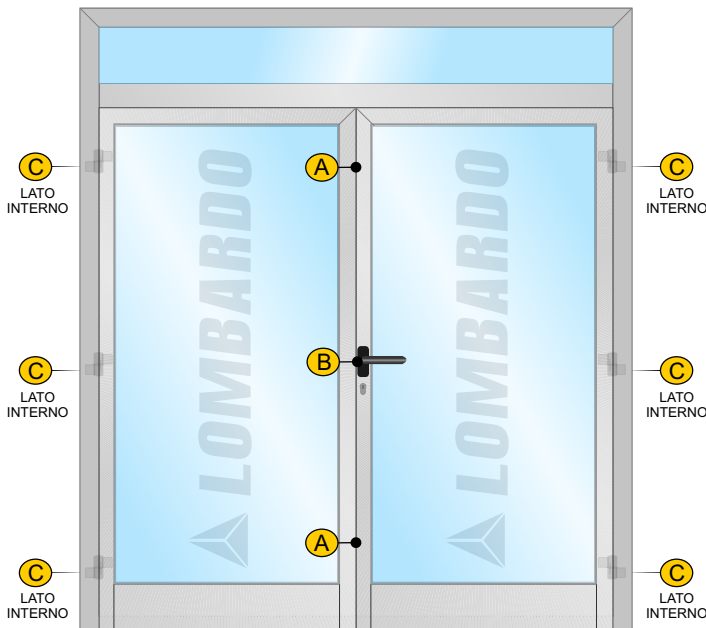
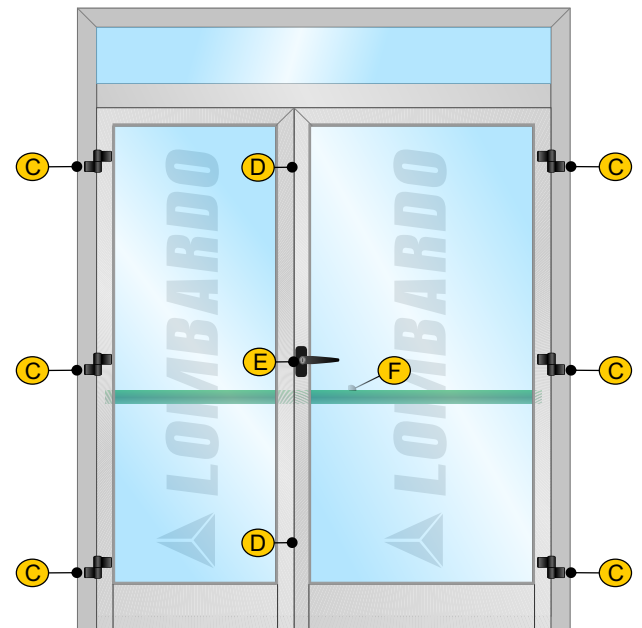


Apertura a battente

Apertura a battente



Apertura esterna con maniglione antipanico



### IN DOTAZIONE (STANDARD)

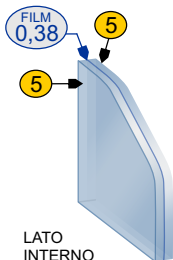


**B** Maniglia per apertura a battente colori: Nero, bianco.

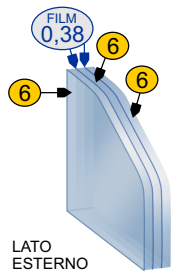


**F** Maniglione antipanico

### IN DOTAZIONE (STANDARD)



**Vetro antinfortunistico (55.1 - 10/11 mm) selettivo**



**Vetro antinfortunistico (666.1 - 18/19 mm) selettivo**

### FONETICI (OPTIONAL)



ambiente silenzioso

**30 dB**



Strade di periferia a bassa circolazione

**60 dB**



Strade ad alta densità di traffico

**70 dB**



Zona in prossimità di aeroporti

**75 dB**

Impiego di vetri fonetici per l'isolamento acustico e l'abbattimento del rumore

vetro ad isolamento acustico medio

**60 - 36 dB = 24 dB**

vetro ad elevato isolamento acustico

**70 - 42 dB = 28 dB**

vetro ad eccezionale isolamento acustico con impiego gas argon

**75 - 45 dB = 30 dB**



Per la gamma completa di colori disponibili contattare la nostra sede