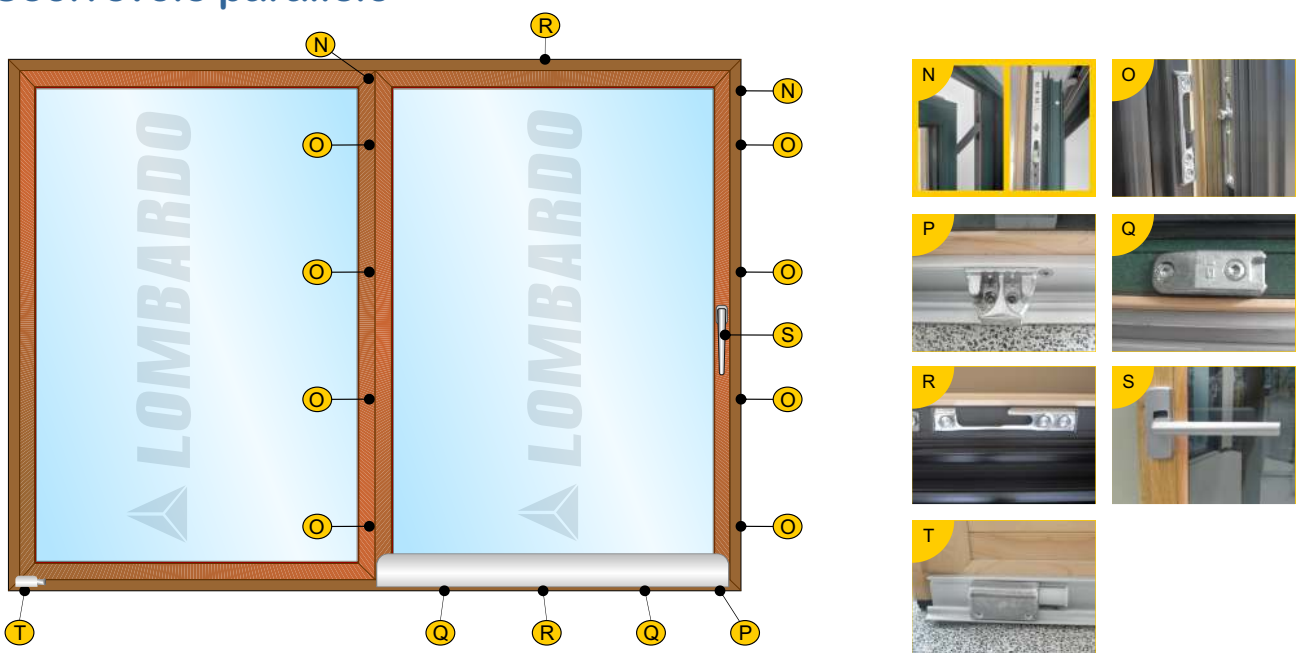


Apertura a battente



Scorrevole parallelo



IN DOTAZIONE (STANDARD)



BIANCO
Bianco 9010



AVORIO
Avorio 1013



ARGENTO
Argento EV1



OTTONE
Ottone lucido



BRONZO
Bronzo F4

IN DOTAZIONE (STANDARD)



Vetro antinfortunistico
(33.1/ 12 /33.1) selettivo

FONETICI (OPTIONAL)



ambiente silenzioso

LIVELLO SONORO
30 dB

Impiego di vetri fonetici per l'isolamento acustico e l'abbattimento del rumore



Strade di periferia a bassa circolazione

60 dB



vetro ad isolamento acustico medio

60 - 36 dB = 24 dB



Strade ad alta densità di traffico

70 dB



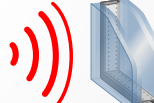
vetro ad elevato isolamento acustico

70 - 42 dB = 28 dB



Zona in prossimità di aeroporti

75 dB



vetro ad eccezionale isolamento acustico con impiego gas argon

75 - 45 dB = 30 dB

Finiture Rovere



Rovere Americano naturale



Rovere Americano tinto Mogano



Rovere Americano tinto Noce



Rovere Americano tinto Castagno

Altre essenze



Ciliegio Americano



Tulipier Laccato Bianco



Acer del Nord America

Finiture Frassino



Frassino tinto Ciliegio



Frassino tinto Rovere Americano



Frassino tinto Mogano




Frassino tinto Noce



Frassino tinto Wengè

Finiture Exclusive

Naturali finitura effetto olio



Frassino Barrique Scuro



Frassino Barrique Chiaro



Rovere Cognac



Rovere Naturale



Rovere Cherry

Bianchi



Rovere Sbiancato



Frassino Bianco ottico poro aperto



Frassino Bianco caldo poro aperto



Frassino Cappuccino decapé



Frassino bianco decapé

Grigi



Frassino Ghiaccio



Frassino Corda



Frassino fumè



Frassino Tabacco


Laccati spazzolati



Frassino Beige spazzolato



Frassino Tortora spazzolato



Frassino Cenere spazzolato



Frassino Grigio spazzolato



Frassino Rubino spazzolato

Essenze speciali



Teak Impiallacciato



Larice termizzato Impiallacciato



Rovere termotrattato Impiallacciato



Palissandro Impiallacciato



Rovere naturale taglio a sega Impiallacciato